

# 下部消化管内視鏡検査をお受けになる方へ

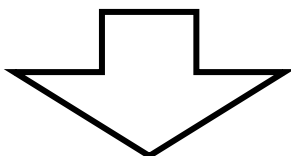
下部（大腸）消化管内視鏡検査とは ...

肛門から内視鏡を入れて、直腸から盲腸までを観察するものです。  
大腸の癌や、ポリープ・炎症の有無などを調べます。

## 検査の流れ

### ～前日～

- 〈食事〉 朝・昼は通常のお食事をお召し上がりください。  
夕食は午後9時までとし、消化に良い物（うどん・お粥等）をお召し上がりください。
- 〈水分〉 「水」・「お茶」のみ自由に飲んでいただいて結構です。



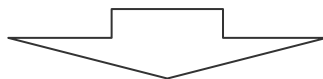
### ～当日～

- 〈食事〉 検査終了まで**禁食**となります。
- 〈水分〉 「水」・「お茶」のみ自由に飲んでいただいて結構です。

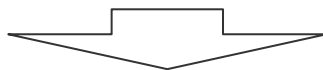
予約時間の15分前までに、

日本鋼管病院 外来棟1階 紹介状受付 にお越し下さい

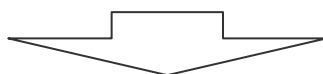
(紹介状・健康保険証・当院診察券(お持ちの方)・本説明票・お薬手帳をご持参ください)



検査説明と同意書の記入、採血



下剤服用



検査実施 (開始時間は14時00分以降となります)

